

RIAPERTURA CIVITA
GESTIONE DEI FLUSSI TURISTICI
NELLE FASI DI EMERGENZA COVID-19

ABSTRACT

PROCEDERE PER FASI

PREMESSE

Il presente documento - elaborato da Casa Civita srl - nasce dalla necessità di predisporre un **piano di funzionamento dell'accoglienza e della gestione dei flussi turistici** per il Comune di Bagnoregio che tenga conto delle nuove esigenze di distanziamento sociale e sanificazione rese necessarie dall'emergenza Covid-19.

La ripartenza pone una serie di quesiti a cui è necessario dare risposte funzionali e adeguate, capaci di tenere conto di una complessità di aspetti. Il presente piano punta a essere un punto d'equilibrio tra varie necessità, tutte meritevoli di considerazione: rispetto del distanziamento sociale, sanificazione degli spazi, questione incassi da ticket, custodia e rilancio di un'immagine positiva dell'attrattore e della connessa esperienza di visita.

Il piano è organizzato in una **FASE A** e una **FASE B**.

Dal punto di vista temporale la prima ha durata dal 23 maggio al 30 giugno e la seconda dal primo luglio in poi. Trovando quest'ultima modifica nelle successive evoluzioni di scenario e condizioni.

La parte centrale del presente documento si concentra sulla *gestione dei flussi*, in appendice sono presenti riflessioni di dettaglio su trasporto turistico e il servizio di bagni pubblici. Anche questi interessati da trasformazioni nelle modalità di erogazione e fruizione dalle disposizioni vigenti e necessità di tutela della salute.

Luoghi di applicazione

Il campo di applicazione del presente documento è il borgo di Civita di Bagnoregio e tutte le zone del percorso turistico che dalle aree parcheggio e biglietteria di Piazzale Battaglini si snoda per il paese di Bagnoregio, con punti importanti nelle aree del Belvedere Falcone e Borsellino e Mercatello.

Durata ed efficacia

L'efficacia di tale regolamento è strettamente legata alla durata del periodo emergenziale Covid-19, lo stesso inoltre è soggetto a costante aggiornamento sulla base di misure o prescrizioni aggiuntive emanate dagli organi governativi e dall'autorità sanitaria. Il rispetto di quanto contenuto nel presente regolamento costituisce condizione imprescindibile per l'accesso e permanenza nell'area indicata.

Informazioni ai visitatori e al personale di servizio

Chiunque acceda alla struttura deve essere opportunamente informato sulle misure da adottare al fine di limitare il rischio di trasmissione di Covid-19, con riferimento agli aspetti igienico sanitari da seguire, alle indicazioni e prescrizioni emanate dalle autorità. A tali fine sono affissi diffusamente nel sito cartelli informativi; il personale di servizio è formato per fornire ogni indicazione e chiarimento ai visitatori; i contenuti del presente regolamento sono resi fruibili sul *sito ufficiale* www.casacivitaabagnoregio.it

ABSTRACT

PROCEDERE PER FASI

MISURE ORGANIZZATIVE E DI REGOLAMENTAZIONE ACCESSO/ UTILIZZO DEGLI SPAZI

Condizioni generali per l'accesso.

In tale fase si accede alla struttura alle seguenti condizioni:

- l'impegno a **rispettare tutte le disposizioni** delle Autorità e dell'ente amministrativo locale (in particolare, mantenere la distanza interpersonale, osservare le regole di igiene delle mani e tenere comportamenti corretti sul piano dell'igiene);
- usare all'interno del sito la **mascherina**. Da portare sempre con sé e indossare necessariamente in tutte le situazioni non sia possibile rispettare la distanza di almeno un metro dagli altri;
- **essere in "buona salute"** ovvero avere temperatura corporea inferiore a 37,5 °C e non presentare altri sintomi influenzali;
- sottoporsi al **controllo della temperatura corporea** prima dell'ingresso al ponte se espressamente richiesto dal personale presente;
- **prendere visione delle misure adottate** (consenso informato). Per informare opportunamente operatori e visitatori sul rispetto delle misure emanate, sono esposte in più punti, tra cui sicuramente le aree parcheggio, le biglietterie, il ponte, i bagni pubblici infografiche riepilogative che forniscono indicazioni chiare e precise.

Schema evoluzioni possibili flussi legati a riapertura graduale Italia



Dal 18 maggio solo flussi turistici interni alla Regione.

Dal 3 giugno è prevista la circolazione intra regionale e apertura delle frontiere nazionali.

LA VISITA A CIVITA DI BAGNOREGIO - Modello per giornate ad alto flusso turistico

FASE A - La biglietteria

L'area di piazzale Battaglini viene destinata a essere zona biglietteria. La struttura esistente sul piazzale e adibita storicamente a biglietteria di supporto diventa l'unica attiva. All'interno è presente un solo operatore con guanti e mascherina.

L'intero spazio del piazzale viene organizzato. Non è più un'area parcheggi, a uso parcheggio rimangono le altre aree.

La fila è ordinata con cartelli che invitano a **mantenere la distanza di almeno un metro** e si può pensare di realizzare in vernice bianca a terra dei cerchi o delle linee che indicano le giuste distanze. Una decina almeno.




LA VISITA A CIVITA DI BAGNOREGIO - Modello per giornate ad alto flusso turistico

FASE A - La biglietteria e le sue aree sosta

I posti auto segnati sulla piazza diventano **aree di attesa** per i nuclei familiari. Di ogni nucleo infatti si mette in fila solo uno e il resto aspetta nell'area sosta. L'area sosta non è altro che lo spazio, delimitato da strisce blu, di parcheggio delle auto. Con appositi cartelli si spiega questa cosa e le famiglie attendono occupando un posto auto sì e uno no. In questa maniera è organizzata la distanza di almeno un metro.

Si consiglia di predisporre un sistema per l'ombra (andando incontro all'estate) un posto sì e uno no. In maniera da rendere più marcata l'alternanza.



LA VISITA A CIVITA DI BAGNOREGIO - Modello per giornate ad alto flusso turistico

FASE A - Il funzionamento dei flussi



Viene individuato un primo livello di riempimento dell'area dell'attrattore in 600 persone. Un numero che sicuramente può muoversi dentro Civita senza creare assembramenti.

La biglietteria, in funzione dalle ore 9:00, inizia a vendere ticket e si ferma quando stacca il numero 600. I possessori di Civitabond viaggiano in simultanea ma non risultano nel conteggio. Arrivati a 600 ingressi la biglietteria continua a vendere altri 400 ticket ma fa presente che sarà possibile l'accesso solo dopo tre ore.

Esempio: alle 10:00 si arriva a vendere il ticket numero 600. Dal cliente 601 al numero 1000 si deve fare presente che sarà possibile accedere all'area dell'attrattore solo dalle 13:00.

Sui **social** si può comunicare che numero di ingressi possibili nella giornata è esaurito e invitare eventuali interessati a recarsi su altre destinazioni. **Rimarcando il fatto che l'esperienza di visita a Civita è garantita in sicurezza.**

A questo punto saranno posizionati a precise altezze funzionali sulla strada che viene da Viterbo e su quella che viene da Orvieto e quella che scende dall'area lago cartelli con indicato che la visita a Civita è soldout.

LINEE DI CONTROLLO

FASE A

La prima linea di controllo è il luogo fisico dove *il biglietto viene spuntato con apposito lettore*: tanto Civitabond quanto ticket ordinario.

Viene attivata nel momento in cui apre la biglietteria e posizionata a dieci metri in direzione Civita dall'intersezione tra le scalette e la strada. La postazione è occupata da un solo uomo e l'area viene organizzata con segnaletica orizzontale per il rispetto del distanziamento sociale.

Il percorso che i turisti verranno invitati a fare è infatti:

Battaglini - Belvedere - scalette per Civita.

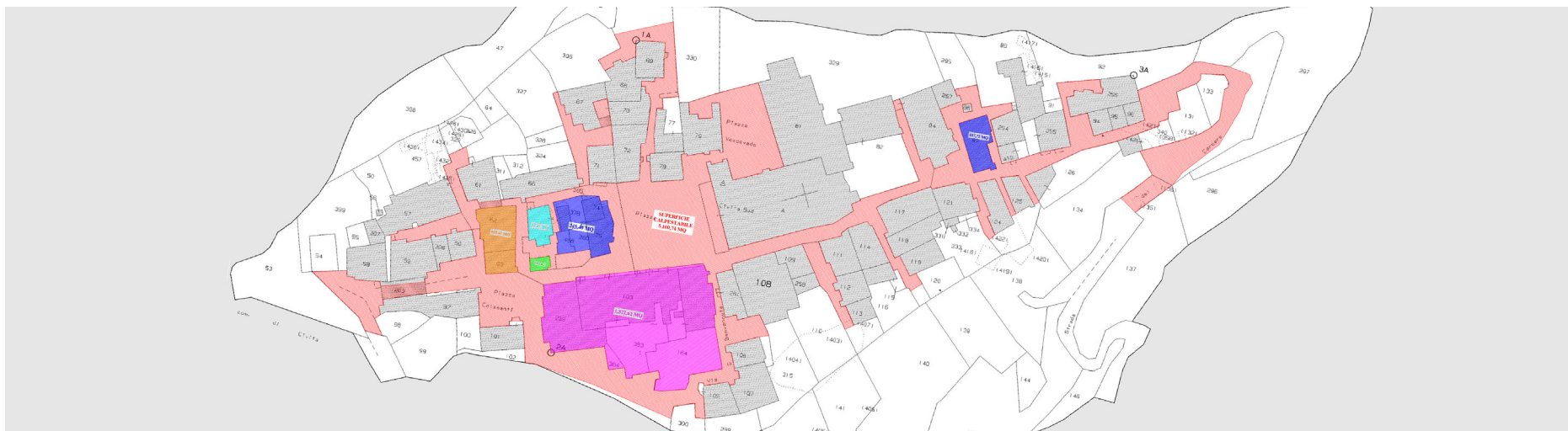
Mentre la strada che risale da Civita sarà destinata per i flussi di ritorno (possibile anche invertire). In maniera da evitare incroci sulle scalette.

Questa linea di controllo sarà attiva fino al ticket 600.

Venduto il ticket 600 dalla biglietteria sarà richiesta l'attivazione della seconda linea di controllo: da attivare all'altezza Auditorium Taborra. Questo permetterà di mandare nel paese 400 persone ma che non potranno scendere oltre Auditorium prima dello sblocco della seconda linea (a **tre ore dalla vendita del ticket 600**).

Tutto ciò per permettere a una parte dei 600 di esaurire la visita e fisiologicamente tornare alle macchine.

Alle persone a cui si chiederà di attendere per le tre ore verranno indicati una serie di luoghi dove è possibile vivere l'attesa (Parco Rimembranza, escursione a Carbonara, ricerca di una vista particolare di Civita nel punto 1,2,3,4, etc). Venduto il biglietto 1000 di fatto l'attrattore è da considerarsi saturo.



FASE B

INGRESSI CON GIORNO E ORARIO

In questa seconda fase non sono più venduti i Civitabond e la biglietteria online torna alla funzionalità classica che prevede la possibilità di **definire giorno e orario d'ingresso**.

Basta introdurre l'obbligo di rispettare l'orario (prevedendo 15 minuti di sforo) per avere una gestione molto precisa dei flussi.

A questo punto i titolari di ticket online possono recarsi direttamente alla *barriera uno* (sotto alle scalette del Belvedere) e la biglietteria di ticket ordinari fa procedere la fila in base ai ticket rimasti a disposizione per ogni singolo orario.

Fatto 150 il tetto massimo di persone per ora, se online sono stati acquistati 100 ticket nella fascia oraria 9:00 - 10:00, può vendere 50 ticket aggiuntivi. Anche i ticket emessi direttamente dalla biglietteria avranno l'orario in base a fascia oraria disponibile e richiesta acquirente.

Non è necessario attivare la barriera due come nella fase A mentre raggiunto il punto di saturazione si consiglia di posizionare nelle vie di accesso a Bagnoregio i cartelli che indicano l'impossibilità di visitare Civita per ragioni di sicurezza essendo stato raggiunto il picco massimo di presenze possibile.

MONITORARE I FLUSSI TURISTICI

EVOLUZIONE DEL PIANO SUI NUMERI DI ACCESSO E GESTIONE GIORNI FERALI

Evoluzione del piano sui numeri di accesso:

Si consiglia una fase di rodaggio del piano, mantenendo i numeri indicati (600+400 Fase A e 1350 con visite orarie Fase B). Una fase degli ingressi aggiuntiva arriverà dai Civita bond, impossibile da calcolare in maniera predeterminata.

Verificato l'andamento si può pensare di costruire due turnazioni da 1350 biglietti: una la mattina e una il pomeriggio.

GESTIONE GIORNI A BASSO FLUSSO TURISTICO:

Le indicazioni contenute nel presente piano e l'organizzazione è pensata per giornate da considerare "potenzialmente calde" dal punto di vista dei flussi turistici: sabato, domenica e festivi in generale.

Nei giorni feriali si consiglia di mantenere una gestione tradizionale dei flussi: apertura della biglietteria del ponte con biglietteria che esercita anche il controllo sugli accessi. Possibile che anche durante la settimana i flussi diventino tali da giustificare la presenza oltre della figura in biglietteria anche della figura di controllo. Si tratta comunque di valutazioni che vanno fatte monitorando l'andamento della situazione.

PROTOCOLLO DI COMPORTAMENTO PER TURISTI

COME ACQUISTARE I BIGLIETTI

Per avere accesso a Civita di Bagnoregio è necessario attraversare il noto *ponte a sbalzo* sulla Valle dei Calanchi. Un'esperienza unica ed emozionante che con un cammino di circa 300 metri, sospeso nel vuoto, porta il visitatore direttamente nel cuore di Civita di Bagnoregio, entrando per la suggestiva Porta Santa Maria.

L'accesso al ponte prevede un ticket che può essere acquistato online sul sito www.casacivitaabagnoregio.it o direttamente in loco presso la **biglietteria di Piazzale Battaglini** (giorni ad alto flusso turistico) o presso la **biglietteria del Ponte/Mercatello** (giorni a basso flusso turistico).

I possessori di ticket acquistati online non dovranno passare alla biglietteria ma recarsi alla linea di accesso.

Lo stesso discorso vale per i possessori dei Civita bond.

Disposizioni legate a emergenza Covid-19:

La biglietteria è organizzata per mantenere il distanziamento sociale. Si richiede a tutti il rispetto di quanto indicato nella segnaletica orizzontale e verticale in loco. *È obbligatorio recarsi alla biglietteria indossando la mascherina.*

PROTOCOLLO DI COMPORTAMENTO PER TURISTI

DOVE PARCHEGGIARE

Presso le aree parcheggio verranno disposti cartelli con le misure da osservare per il rispetto del distanziamento sociale e tutte le precauzioni da tenere nel corso della visita.

AREE DI SOSTA NEL CENTRO STORICO DI BAGNOREGIO

Scegliere una sosta all'interno del centro storico è opzione da tenere in considerazione solo in giorni di basso flusso turistico.

Si sconsiglia vivamente di farlo nelle giornate di sabato, domenica e festivi.



In ordine di distanza dall'ingresso ponte di Civita di Bagnoregio:

- Piazza di porta Albana
- Via Roma
- Piazza Matteotti
- Piazza Cavour
- Piazza de Gasperi
- Piazza San Agostino
- Largo donatori di Sangue
- Piazza Maresciallo M. Biondini
- Via F.lli Agostini
- Ex Cantina Didattica
- Piazza A. Ricci

AREE DI SOSTA FUORI DAL CENTRO STORICO DI BAGNOREGIO

Aree di sosta FUORI del centro storico per autovetture, in ordine di distanza dall'inizio del Centro Storico

- P.zza Cavalieri Vittorio Veneto
- Via Pulicari/Via Colesanti
- P.le Unicef
- Via Cagiano de Azevedo (Area interna scuola media/Palazzetto dello Sport) S.P. Bagnorese (cimitero)
- Via D. Alighieri intersezione con via Monarchi
- Loc. Pienzi
- Loc. Trucinano
- Via D. Alighieri (ex scuola elementare)
- Via Matteotti
- P.zza Trento e Trieste/Via Garibaldi
- P.le Battaglini
- Via Diego Da Castel Cellesi

PROTOCOLLO DI COMPORTAMENTO PER TURISTI

COME RAGGIUNGERE IL PONTE DI CIVITA DALLA BIGLIETTERIA BATTAGLINI



Il visitatore ha due opzioni: utilizzare il servizio di trasporto bus, seguendo le modalità di comportamento che saranno indicate in loco dalla società gestore, o passeggiando attraverso il paese di Bagnoregio procedendo in direzione Belvedere. **Si raccomanda di indossare la mascherina.** Una volta arrivati al Belvedere sarà possibile arrivare al ponte passando per le apposite scalette all'interno del parco. Il biglietto va esibito alla barriera.

PROTOCOLLO DI COMPORTAMENTO PER TURISTI

COME COMPORTARSI DURANTE IL PASSAGGIO SUL PONTE



Seguire le indicazioni della **segnaletica verticale** presente.
Il ponte è stato organizzato prevedendo di utilizzare il lato destro per la salita e il lato sinistro per riscendere. In questa maniera si mantiene il distanziamento tra i due scorrimenti. Durante la fase di attraversamento del ponte va indossata la mascherina.
È possibile toglierla in caso di non presenza di altre persone.

PROTOCOLLO DI COMPORTAMENTO PER TURISTI

COME COMPORTARSI DURANTE LA VISITA NEL BORGO

È stato definito un numero chiuso giornaliero di accessi per rendere possibile una visita piacevole al luogo. I numeri regolati permetteranno di avere garanzia del distanziamento sociale. Il visitatore dovrà adottare tutte i comportamenti idonei alla situazione. Dovrà avere con sé la mascherina, si consiglia di usarla costantemente o comunque con buon senso.

Come uscire da Civita.

Recarsi alla barriera d'ingresso e continuare la via di risalita senza riprendere le scalette utilizzate per la discesa.

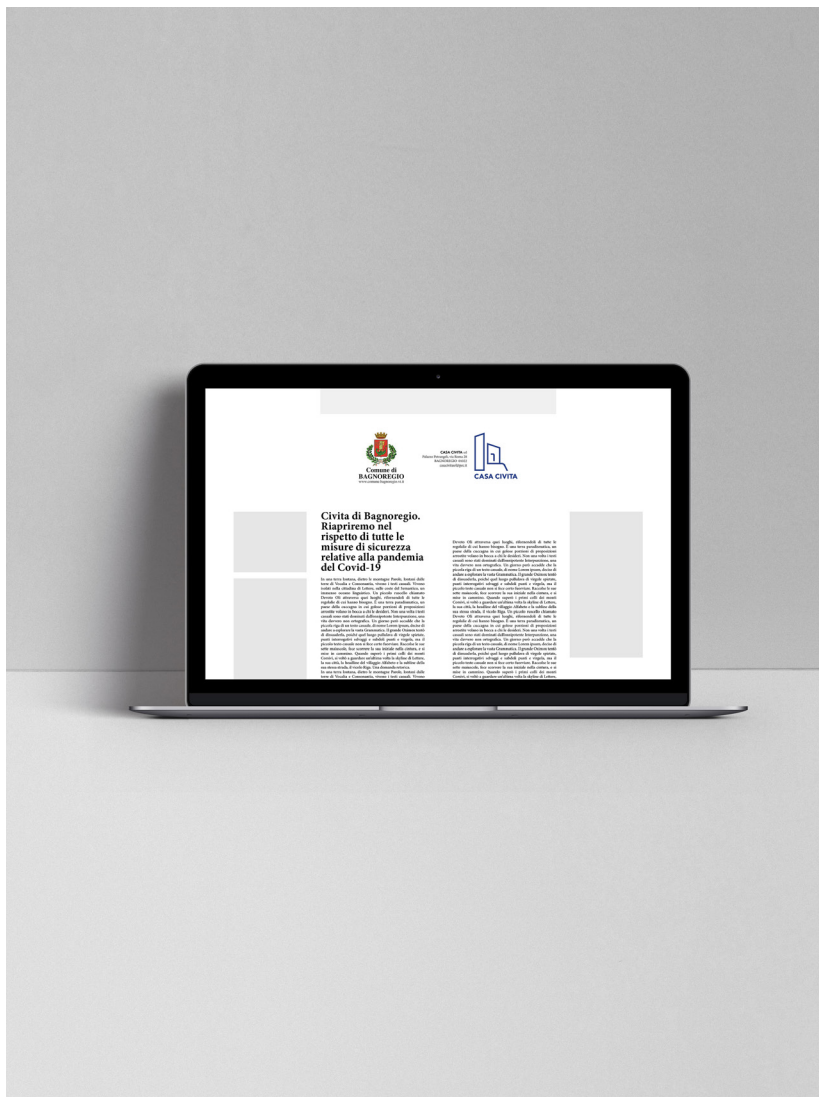


La possibilità di acquisto dei ticket e le informazioni per la visita in sicurezza sono a disposizione sul portale ufficiale di Casa Civita srl. All'interno le seguenti informazioni attinenti al piano anti-Covid:

- **Comportamento** da tenere durante la visita e modalità della stessa
- **Luoghi** nelle vicinanze che è possibile visitare (Qui è possibile iniziare a promuovere percorsi che progressivamente si può iniziare a sistemare)
- Possibile inserire elenco **ristoranti e strutture ricettive** con i contatti per prenotazioni
- Inserire elenco di tutte le **aree parcheggio** presenti
- Inserire informazioni per i **camperisti**
- Pdf **come funziona la visita** scaricabile
- Pdf con **cartina** scaricabile
- Pdf con **guida** del territorio scaricabile
- **Contatti** biglietteria

COMUNICATO e CAMPAGNA CIVITA IN SICUREZZA

PIANO DI LANCIO PER LA RIAPERTURA



Importante fare un comunicato di lancio del piano per trasmettere l'immagine di un posto organizzato e quindi capace di garantire una visita in sicurezza. Utile anche a rimarcare un primato nel settore turistico di Bagnoregio sul territorio della provincia.

All'interno va evidenziato l'apporto importante, non espressamente riportato in questo piano, nella sezione di Croce Rossa Locale, della Polizia Locale, della Protezione Civile e del Comando Locale dei Carabinieri.

La Croce Rossa sarà impegnata nelle giornate di maggior afflusso nell'azione di rilevamento della temperatura all'ingresso del ponte di Civita. Carabinieri, Polizia Locale e Protezione Civile daranno il loro apporto nel mantenimento dell'ordine pubblico e nella vigilanza sul rispetto delle vigenti disposizioni di distanziamento sociale.

GESTIONE DI CASO SINTOMATICO

Nel caso in cui una persona presente all'interno della struttura (visitatore, personale in servizio, ecc..) sviluppi febbre e sintomi di infezione respiratoria come la tosse, lo deve dichiarare immediatamente al personale di servizio; si dovrà procedere al suo isolamento. Si contattano le autorità sanitarie competenti e i numeri di emergenza per il Covid-19 forniti dalla Regione o dal ministero della Salute. Si collabora per la definizione degli eventuali "contatti stretti".

SANIFICAZIONE

SPAZI COMUNI A SERVIZIO E BORGO DI CIVITA

Un'attenzione speciale deve essere data in questa fase ai servizi di sanificazione e di pulizia, come misura generale di prevenzione per l'epidemia da Coronavirus.

Si ritiene opportuno predisporre misure di sanificazione quotidiana negli spazi del borgo di Civita, nell'area del Belvedere Falcone e Borsellino, e nelle aree che ospitano le biglietterie.



Il piano dovrà essere comunicato con apposite tabelle per trasmettere a tutti i visitatori la percezione di una visita in sicurezza.

Questo aspetto della sicurezza e percezione della sicurezza sarà sempre più un fattore determinante per il successo sul mercato turistico.

Gli addetti alle attività di pulizia quotidiana degli ambienti (spolveratura e spazzamento ad umido o con panni cattura-polvere, lavaggio, disinfezione, ecc.) devono correttamente seguire le procedure, i protocolli, le modalità iniziando la pulizia dalle aree più pulite verso le aree più sporche, e adottare l'uso di Dispositivi di Protezione Individuale (DPI). Evitare di eseguire queste operazioni di pulizia/disinfezione in presenza di persone.

Le pulizie quotidiane degli ambienti/aree, devono riguardare le superfici toccate più di frequente (ad es., porte, maniglie, finestre, vetri, tavoli, interruttori della luce, servizi igienici, rubinetti, lavandini). Utilizzare panni in microfibra inumiditi con acqua e sapone oppure con una soluzione di alcool etilico con una percentuale minima del 70% v/v e successivamente con una soluzione di ipoclorito di sodio diluita allo 0,5% di cloro attivo per i servizi igienici e le altre superfici, e allo 0,1% di cloro attivo per tutti le altre superfici, tenendo in considerazione il tipo di materiale, l'uso e l'ambiente o altri detergenti professionali equivalenti come campo d'azione (sanificazione: detergenza e disinfezione), facendo attenzione al corretto utilizzo per ogni superficie da pulire.

SANIFICAZIONE

BAGNI PUBBLICI



Necessario prevedere azioni di **sanificazioni a tempo** sui bagni pubblici e **cartelli** che spieghino come utilizzarli con accorgimenti mirati a emergenza Covid-19.

La sanificazione dovrà essere registrata e visibile su appositi fogli registro esposti all'interno dei bagni. Gli operatori incaricati della sanificazione dovranno ogni volta inserire data, orario, firma e specificare i prodotti utilizzati.

Un'attenzione scrupolosa per gli oggetti che vengono toccati più di frequente: maniglie, pomelli, rubinetti e interruttori. Lo staff delle pulizie dovrà essere formato in modo da eseguire nel dettaglio queste operazioni. I bagni saranno oggetto di periodiche e costanti azioni di sanificazione ordinaria e straordinaria su tutti gli ambienti e superfici.

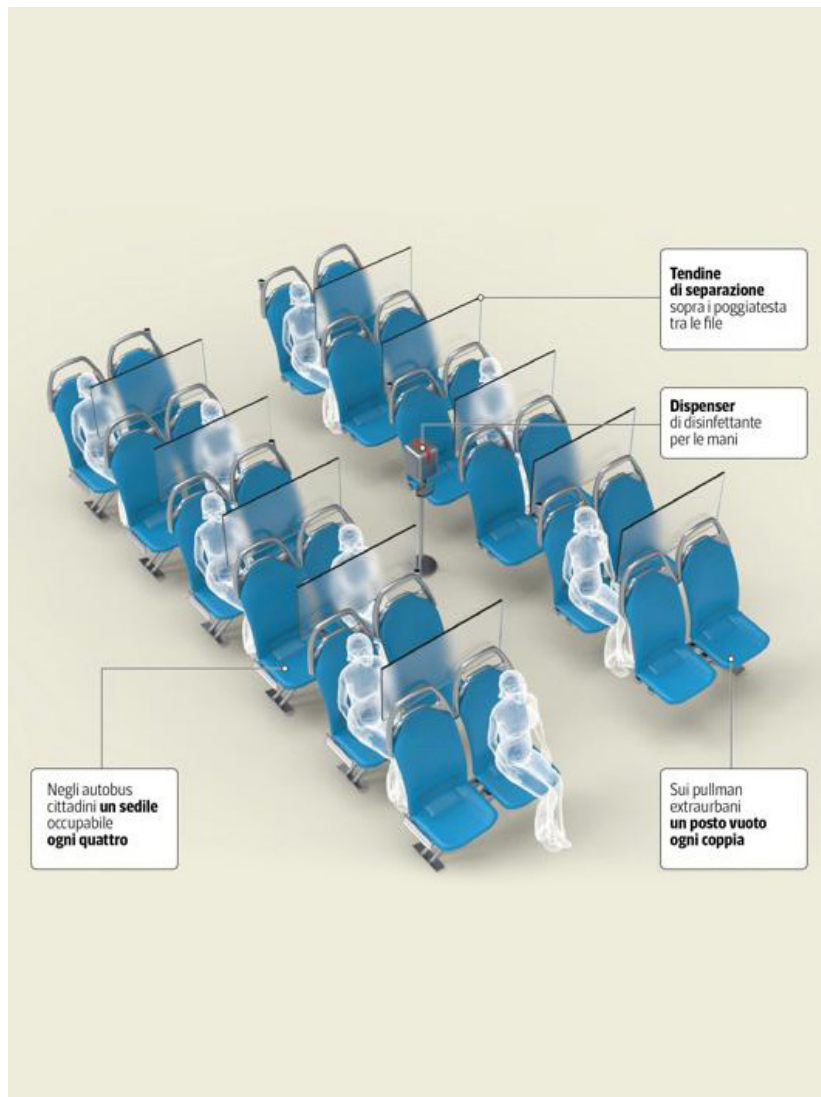
Specifiche sull'utilizzo dei servizi igienici:

All'interno dell'area di visita si trovano i servizi igienici a disposizione dei visitatori (Battaglini, Belvedere, Ponte, Civita). Al fine di meglio regolarne l'uso è obbligatorio il rispetto delle seguenti misure, portate a conoscenza dei visitatori tramite apposite infografiche posizionate all'ingresso degli stessi:

- attendere il proprio turno all'esterno del locale servizi igienici;
- non sostare nell'antibagno, ma dopo aver usufruito dei lavabi e/o dei wc uscire dal locale;
- prestare attenzione all'entrata e all'uscita dal locale, mantenere la distanza interpersonale.

SANIFICAZIONE

MEZZI PUBBLICI



Interagire con azienda che gestisce il servizio per avere info del protocollo utilizzato e delle procedure di sanificazione.

Comunicazione visiva

RIAPERTURA CIVITA NELLE FASI DI EMERGENZA COVID-19

TENERE LA DESTRA KEEP RIGHT



TENERE LA DESTRA KEEP RIGHT



20 x 20 cm

Pannelli da stampare su materiale rigido e adatto per ambienti esterni, da fissare lungo la ringhiera del ponte.

Si inviatano i turisti ad utilizzare la parte desta del ponte per la salita e l'altra per la discesa, assicurando così la distanza di almeno un metro prevista dal regolamento.

La tua salute ci sta a cuore We care about your health

REGOLE PER LA VISITA IN SICUREZZA: RULES FOR SAFE VISIT:



Indossare la mascherina
Wear a facemask at all times



Rispettare la distanza di almeno un metro
Keep the distance of at least one meter



Non gettare a terra guanti e mascherine
Do not throw gloves and masks on the ground



Igienizzare spesso le mani
Sanitize your hands often



Evitare assembramenti
Avoid gatherings



**Rispettare le distanze entrando
e uscendo dall'auto**
Respect the distances when entering
and getting out of the car



Comune di
BAGNOREGIO



CASA CIVITA

30 x 40 cm

Grafica da rendere visibile in prossimità della biglietteria
(o sul vetro della stessa).

Elenco delle regole da seguire per una visita in sicurezza.

La tua salute ci sta a cuore We care about your health

REGOLE PER LA VISITA IN SICUREZZA: RULES FOR SAFE VISIT:



Indossare la mascherina
Wear a facemask at all times



Rispettare la distanza di almeno un metro
Keep the distance of at least one meter



Non gettare a terra guanti e mascherine
Do not throw gloves and masks on the ground



Igienizzare spesso le mani
Sanitize your hands often



Evitare assembramenti
Avoid gatherings



**Rispettare le distanze entrando
e uscendo dall'auto**
Respect the distances when entering
and getting out of the car



Comune di
BAGNOREGIO



CASA CIVITA

70 x 100 cm

Grafica da fissare all'interno delle aree parcheggio.

Elenco delle regole da seguire per una visita in sicurezza.

La tua salute ci sta a cuore We care about your health

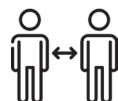


Per garantire la sicurezza dei visitatori si effettua sanificazione con cadenza regolare dei servizi pubblici.
To ensure the safety of visitors, sanitation is carried out on a regular basis regular public services.

Per la tua salute e quella degli altri
è importante seguire queste semplici regole:
For your health and that of others
it is important to follow these simple rules:



Indossa la mascherina
Wear a facemask at all times



Rispetta la distanza di almeno un metro
Keep the distance of at least one meter



Lavati le mani prima e dopo l'utilizzo del bagno
Wash your hands before and after using the toilet

**Lava le tue mani in modo corretto,
per prevenire le infezioni bastano 60 secondi:
Wash your hands thoroughly, 60 seconds
are enough to prevent infections:**



USA IL FAZZOLETTO CON CUI TI ASCIUGHI LE MANI PER CHIUDERE IL RUBINETTO E TOCCARE LA MANIGLIA DELLA PORTA
USE THE HANDKERCHIEF WITH WHICH YOU DRY YOUR HANDS TO TURN OFF THE TAP AND TOUCH THE DOOR HANDLE

70 x 35 cm

Grafica per bagni pubblici da stampare su supporto rigido e fissare all'interno di ogni servizio, sopra il lavandino.

Spiegazione della sanificazione dei servizi pubblici e indicazioni del loro utilizzo nel rispetto delle norme anti-Covid.

BAGNI PUBBLICI

CALENDARIO INTERVENTI DI SANIFICAZIONE DEI BAGNI PUBBLICI

DATA	ORA	PRODOTTI UTILIZZATI	Maniglie porte	Pavimenti	Water	Lavandini	Maioliche	Specchi

Legenda dei prodotti

C	Candeggina
I	Prodotti Igenizzanti
V	Prodotti pulizia vetri e specchi
A	Alcool

formato A4
Tabella da fissare in un punto ben visibile, e in maniera tale da consentire l'aggiornamento da parte del personale addetto alle pulizie.
Calendario interventi di sanificazione dei bagni pubblici con specifiche su prodotti utilizzati e superfici igienizzate.

